

Cursist informatie

AFRONDEN KAASTRAINER 3



ALGEMENE INFORMATIE AFRONDEN



Proeven van Bekwaamheid

De Kaatstrainer 3 opleiding is opgedeeld in 3 proeven van bekwaamheid, P.V.B.

Dit zijn:

- 1: Geven van trainingen
- 2: Coachen
- 3: Zelfstandig organiseren activiteit

In de lessen behandelen we ieder onderdeel waardoor je goed voorbereid aan een PVB kan beginnen.

Deze PVB's worden uiteindelijk los van elkaar getoetst.

Bij 3 voldoende beoordeelde Proeven van bekwaamheid ontvang je je diploma kaatstrainer 3.

Toetsen

1: Geven van trainingen

a: Portfolio beoordeling

b: Beoordeling van een les in de praktijk.

2: Coachen

Portfolio beoordeling

3: Organiseren activiteit

Online interview over jou zelfstandig georganiseerde activiteit

Beoordeling

Beoordeling aanvragen van een onderdeel?

Stuur een mail naar a.hijkema@knkb.nl

De praktijklessen (geven van trainingen onderdeel B) vinden op vastgestelde momenten plaats!

- Zorg dat alle onderdelen uit dit document toegevoegd zijn aan je portfolio voordat je een beoordeling aanvraagt!

Herkansing

Per onderdeel krijg je 2 herkansingen aangeboden.

Vragen/ opmerkingen/ klachten

Stuur een mail naar: a.hijkema@knkb.nl

Afronden PVB 3.1

GEVEN VAN TRAININGEN (ONDERDEEL PORTFOLIO)



VERPLICHTE PORTFOLIO ONDERDELEN




1. 20 lesvoorbereidingen.
2. Jaarplan per trainingsgroep
3. Evaluatieformulier praktijkbegeleider
4. Persoonlijk verslag

1: LESVOORBEREIDINGEN



- Zorg voor het juiste formulier, deze ontvang je van de docenten.
- Iedere les bevat een concrete doelstelling
- Iedere les bevat een evaluatie
- Aandacht voor eventuele bijzonderheden (bijvoorbeeld veld of weer)

2: JAARPLAN PER TRAININGSGROEP

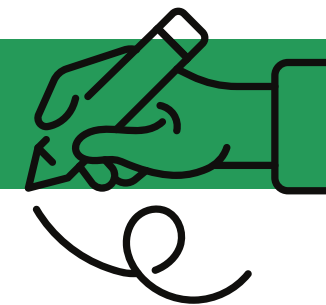


- Breng de trainingsperiode helder in beeld volgens maanden/ weken
- Zorg voor een einddoel en tussendoelen. (voeg bewijsstukken toe)
- Beschrijf de meet/ beoordelingsmomenten (voeg bewijsstukken toe)
- Beschrijf de individuele meetmomenten (voeg de bewijsstukken toe)

3: EVALUATIEFORMULIER PRAKTIJKBEGELEIDER



- Overhandig of mail je praktijkbegeleider het evaluatieformulier, deze ontvang je van de docenten.
- Zorg dat een ingevuld & ondertekend formulier in je portfolio zit



1: Informeren en betrekken sporters en ouders

- Materiaal, voeding en hygiëne in relatie tot weersomstandigheden. *Wat geef je hierover aan?*
- Afspraken met kaatsers/ ouders en derden. Individuele wensen bespreken. *Hoe doe je dat?*
- Blessures voorkomen; belasting en belastbaarheid. *Hoe heb je hier oog voor, neem je maatregelen?*
- Persoonlijke informatie vertrouwelijk bespreken. *Hoe neem je hier tijd voor?*

2: Voorbereiding trainingen

- Analyse beginsituatie per speler. Formulier of opname? *Hoe maak je de analyse, voeg ze toe als dat mogelijk is.*
- Opbouw jaarplan met einddoel en tussendoelen.
- Jaarplan & wedstrijdniveau spelers. *Hoe houd je rekening met het niveau.*
- Doelstellingen op niveau spelers. *Wat wil je per individu aanleren?*
- Evaluatiemomenten en methoden. *Opslagkaartjes, diploma kaatsen?*
- Uitwerken trainingen naar aanleiding van jaarplan.
- Evaluaties naar aanleiding van jaarplan met individuele gesprekken.
- Afstemming trainingsinhoud op mogelijkheden kaatsers. *Hoe zorg je voor de juiste inhoud per groep*
- Verantwoorde opbouw van trainingen *Hoe realiseer je een verantwoorde trainingsopbouw*

• ONTBREEKT ER EEN ONDERDEEL, DAN KAN DE BEOORDELING NIET PLAATSVINDEN

BEOORDELING: PORTFOLIO BEOORDELING

Afronden PVB 3.1


GEVEN VAN TRAININGEN

ONDERDEEL PRAKTIJK (EXAMENLES)



WAT NEEM IK MEE?

1. Portfolio
2. Minimaal 8 kinderen
3. Lesvoorbereiding



1: PORTFOLIO

- Inhoud aan de hand van dit document.
- Onderdelen: Geven van trainingen, Organiseren activiteit, Coachen



2: MINIMAAL 8 KINDEREN

- Leeftijd 8 jaar of ouder
- Niveau: minimaal regiokaatser



3: LESVOORBEREIDING

- Zorg voor het juiste formulier
- Zorg voor een concrete doelstelling
- Ga uit van 10 min interview over de les en 45 minuten effectieve lestijd.
- Beschrijf eventuele bijzonderheden



• **BEORDELING: REFLECTIE GESPREK OVER DE EXAMENLES**

Afronden PVB 3.2

COACHEN BIJ WEDSTRIJDEN



VERPLICHTE PORTFOLIO-ONDERDELEN



- Foto van je partuur, met jou als coach erbij.
- Wedstrijdlijst van de dag (wedstrijd uit agenda KNKB!).
- Evaluatieverslag spelers
- Persoonlijk verslag

1: FOTO



- Zorg voor een foto van het partuur met jou als coach

2: WEDSTRIJDLIJST



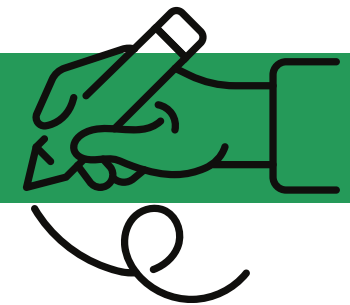
- De wedstrijd moet te vinden zijn in de agenda op KNKB.nl. Een ledenwedstrijd is NIET toegestaan!
- Vraag om een lijst en houd deze de gehele dag bij
- Voeg deze toe aan je portfolio

3: EVALUATIEFORMULIEREN SPELERS



- Overhandig je spelers het evaluatieformulier (deze krijg je van de docenten)
- Laat je spelers het formulier invullen
- Voeg de 3 formulieren toe aan je portfolio.

4: ONDERDELEN PERSOONLIJK VERSLAG



1: Begeleiden

- Stimuleren positief gedrag, *hoe zorg je dat je partuur positief blijft*
- Grenzen stellen m.b.t. negatief gedrag, *wat accepteert jij niet qua gedrag*
- Advies over materiaal in relatie tot weersomstandigheden, *welke materiaal/ kleding tips heb je gegeven*
- Rustmomenten om wedstrijdverloop te bespreken. *Welke momenten kon je iets bespreken*
- Wedstrijd evaluatie, *wat ging goed en wat kon beter*
- Beschrijving van je rol, *wat ging goed en kon beter*
- Kies je leerdoel als coach. *Waar kan jij je nog ontwikkelen?*

2: Voorbereiding

- Inleggeld betalen of melden van je partuur bij de scheidsrechter
- Zorgen voor goede wedstrijdvoorbereiding van je partuur. *Hoe zag dat er uit*
- Maak een wedstrijdplan op basis van de tegenstanders per omloop. *Wat was je plan*

3: Aanwijzingen

- Beslissingen van jou als coach tijdens het verloop van de wedstrijd. *Welke beslissingen heb jij als coach genomen. Hoe ging dat?*
- Benadrukken van goede slagen. *Hoe deed je dat?*
- Gedrag van je partuur en als coach, als het spel even stil ligt. *Wat doe je als het spel noodgedwongen even stil ligt. Bijv. bij meten of de perken om.*
- Uitstraling van sportiviteit en respect. *Hoe ziet er bij jou uit?*

•

ONTBREEKT ER EEN ONDERDEEL DAN KAN DE BEOORDELING NIET PLAATSVINDEN

BEOORDELING: PORTFOLIO BEOORDELING

Afronden PVB 3.3

ZELFSTANDIG ORGANISEREN ACTIVITEIT



VERPLICHTE PORTFOLIO ONDERDELEN



1. Fotoverslag van de activiteit
2. Wervingsmaterialen
3. Draaiboek
4. Evaluatieformulier begeleider

Let op: zelfstandig organiseren! Je mag geholpen worden maar jij hebt de leiding over de activiteit!

1: FOTOVERSLAG



- Maak een verslag in fotovorm van je activiteit

2: WERVINGSMATERIALEN



- Zorg dat je flyers, krantenartikelen of social media posts maakt en toevoegd aan je verslag. Minimaal 2.

3: DRAAIBOEK



- Maak een draaiboek van de voorbereiding en de dag zelf
- Houd ook rekening met de financiële middelen/ begroting
- Schrijf in het draaiboek wie wanneer, wat doet.

4: EVALUATIEFORMULIER BEGELEIDER



- Overhandig of mail je begeleider het evaluatieformulier. Deze ontvang je van de docenten
- Zorg dat het formulier ondertekend in je portfolio zit.

• ONTBREEKT ER EEN ONDERDEEL DAN KAN DE BEOORDELING NIET PLAATSVINDEN

• BEOORDELING: VIA ONLINE REFLECTIE INTERVIEW